



Green by myDonor[®]

Actualización 2021: generación Modelo 182



greenbymydonor.es

Actualización y mejora del software myDonor®

Como parte de nuestra política de desarrollo, trabajamos para una **constante actualización y mejora de nuestro software.**

myDonor® apuesta por un importante **proceso de re-ingeniería tecnológica** que viene a favorecer la integración y conexión con servicios externos de terceras partes. Este proceso llevará al nacimiento de una oferta totalmente innovadora para el tercer sector en Europa.

Gracias por vuestra confianza

Nueva gestión del Modelo 182

A continuación, presentamos las nuevas actualizaciones implementadas para la generación del archivo para la declaración tributaria del modelo 182 ante la AEAT.

Contenidos:

1. Verificación previa
2. Generación del fichero para el modelo 182
3. Consulta de ficheros generados
4. Solución de errores
5. Consideraciones importantes

1. Verificación previa

greenbymydonor.es

Pasos previos a la generación del Fichero Modelo 182

Deben verificarse los siguientes datos como paso previo a generar el Fichero Modelo 182:


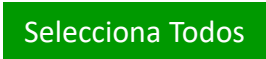

- 1. Datos organización:** ir a 'Utilidad/Configuración' y rellenar los datos de su entidad en la pestaña 'Organización', pues éstos datos serán enviados dentro del fichero Modelo 182.
- 2. Proyectos deducibles:** ir a: 'Tablas/Proyectos de recaudación' y valorizar con la opción 'SI' el campo 'Informar a Ente Fiscal' en cada uno de los proyectos cuyas donaciones se deseen incluir en la declaración a Hacienda. En caso de que existan proyectos que no se deseen incluir en la declaración del Modelo 182 por no ser deducibles sus aportaciones, entonces se valorizará dicho campo con la opción 'NO'.
- 3. Elaboración remesas:** verificar que las remesas del ejercicio fiscal por informar hayan sido previamente elaboradas.

2. Generación del fichero

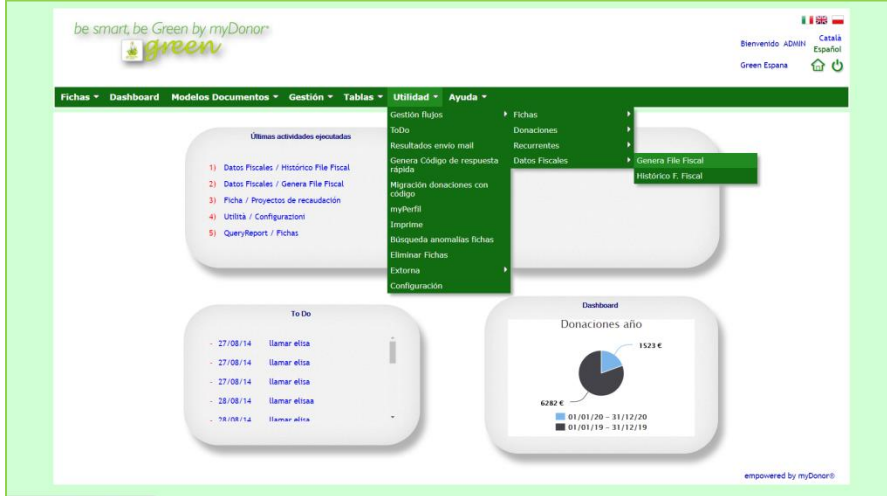
greenbymydonor.es

Instrucciones para generar Fichero Modelo 182

Ir a Utilidad/Gestión flujos/ Datos fiscales/ Genera File Fiscal

1. En 'Tipo File' seleccionar la modalidad PROVISIONAL si se trata de una versión de prueba, o DEFINITIVO* cuando ya se cuenta con una versión final revisada.
2. Insertar filtros según la elección de datos a extraer en cada ficha.
3. Pinchar para desplegar el elenco de fichas: 
4. Pinchar para seleccionar las líneas a incluir en el Fichero: 
5. Pinchar para generar el fichero: 

*El archivo en modalidad DEFINITIVO sólo se genera UNA SOLA VEZ para cada año fiscal. Una vez generado en modalidad DEFINITIVO, no se puede volver a generar.




The screenshot shows the mydonor web application interface. The top navigation bar includes 'Fichas', 'Dashboard', 'Modelos Documentos', 'Gestión', 'Tablas', 'Utilidad', and 'Ayuda'. The 'Utilidad' menu is expanded, showing options like 'Gestión flujos', 'Fichas', 'Donaciones', 'Recurrentes', 'Datos Fiscales', and 'Genera File Fiscal'. The 'Fichas' sub-menu is also expanded, showing 'Fichas', 'Donaciones', 'Recurrentes', 'Datos Fiscales', 'Genera File Fiscal', and 'Historico F. Fiscal'. The main content area features a 'Últimas actividades ejecutadas' section with a list of activities, a 'To Do' section with a list of tasks, and a 'Dashboard' section with a pie chart titled 'Donaciones año' showing data for 01/01/20 - 31/12/20 and 01/01/19 - 31/12/19. The pie chart shows 6282 € for the current year and 1523 € for the previous year. The footer includes the URL 'https://eppara.greenbymydonor.cloud/home_green.aspx' and the text 'empowered by myDonor®'.



2. Generación del fichero (cont.)

greenbymydonor.es

Ejemplo sobre interfaz myDonor green®:

be smart, be Green by myDonor®



Bienvenido ADMIN Català Español
Green Espana  

Fichas ▾ Dashboard Modelos Documentos ▾ Gestión ▾ Tablas ▾ Utilidad ▾ Ayuda ▾

Generación File Fiscal

1 Tipo File Provisorio ▾



2

Organización: GREEN ESPANA
Razón social: G83536555
C.Fiscal Organización: G83536555
Tipo envío: Ordinario


Org. Tipo: Todos ▾
Pertenece a: No especificado ▾

Donaciones: Fecha de a: 16/12/2019 ²⁸
16/12/2020 ²⁸
Donante de a: 0
Envío Fiscal: Si ▾




Categorías: Relac. con la asociación: No especificada ▾
Categoría: No especificada ▾
Subcategoría: - ▾

3  

Org	Código	Nombre del tit. fiscal	C. Fiscal	Titular fiscal	Provincia	Extornado	Año del desembolso	Línea	Error
<input type="checkbox"/>	5	Pevarello Giacomo	Y2365510-C		28			1	
<input type="checkbox"/>	49	Chia Rosee	12345678E		28			2	
<input type="checkbox"/>	15493	Acosta Yeni			00			3	Falta C. Fiscal
<input type="checkbox"/>	15494	Facchini Cristina	12345678A		28			4	
<input type="checkbox"/>	15499	Mata 2 Javier 2			00			5	Falta C. Fiscal
<input type="checkbox"/>	15501	Pevarello Giacomo	Y2365510-C		28			6	

4 Selecciona Todos Deselecciona todos  Genera File

5

empowered by myDonor®

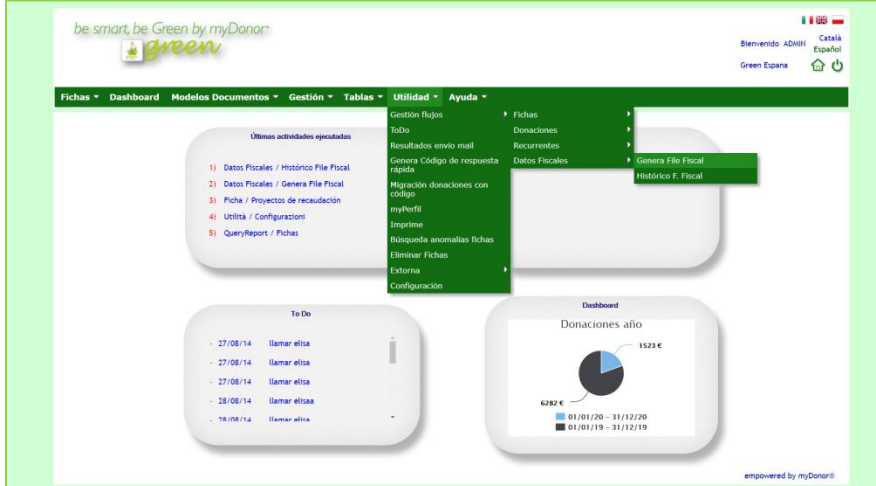
3. Consulta ficheros

greenbymydonor.es

Consulta del histórico de ficheros generados

Ir a 'Utilidad/Gestión flujos/Datos fiscales/ Histórico F. Fiscal'

1. Insertar fechas de generación del File Fiscal:  a 
2. Buscar información disponible: 
3. Editar contenido del archivo: 
4. Regenerar archivos: 



The screenshot shows the mydonor web application interface. The top navigation bar includes 'Fichas', 'Dashboard', 'Modelos Documentos', 'Gestión', 'Tablas', 'Utilidad', and 'Ayuda'. The 'Utilidad' menu is expanded, showing options like 'Gestión flujos', 'Datos Fiscales', and 'Historico F. Fiscal'. The dashboard area displays 'Últimas actividades ejecutadas' with a list of recent actions, a 'To Do' list, and a 'Dashboard' section with a pie chart titled 'Donaciones año' showing data for 01/01/20 and 01/01/19.

3. Consulta ficheros (cont.)

Ejemplo sobre interfaz myDonor green®:



be smart, be Green by myDonor®



Bienvenido ADMIN Català
Español

Green Espana  

Fichas ▾ Dashboard Modelos Documentos ▾ Gestión ▾ Tablas ▾ Utilidad ▾ Ayuda ▾

Consulta File Fiscal

1 Fecha generación file fiscal  a 

Regenera	Abrir	Fecha Envío	Denominación	Tipo Envío	Protocolo	Año Fiscal
		23/04/20 14:27	GREEN ESPANA	Ordinario		2019
		29/04/20 10:35	GREEN ESPANA	Ordinario		2017

4 3

empowered by myDonor®

4. Solución de errores

greenbymydonor.es

Detección y solución de errores

Al visualizar el elenco de fichas que se van a incluir en el fichero, debemos revisar la columna 'error', que indica si en alguna ficha falta algún dato requerido.

En este caso hay dos opciones:

- A. Ir a la ficha y modificarla directamente.
- B. En caso de no poder resolver el error (por ejemplo, no se ubica al donante para incluir su DNI), se deberá 'deseleccionar' la ficha marcada con el error a fin de que no se incluya en el fichero.



	Org	Código	Nombre del tit. fiscal	C. Fiscal Titular fiscal	Provincia	Extornado	Año del desembolso	Línea	Error
<input type="checkbox"/>		5	Pevarello Giacomo	Y2365510-C	28			1	
<input type="checkbox"/>		49	Chia Rosee	12345678E	28			2	
<input type="checkbox"/>		15493	Acosta Yeni		00			3	Falta C. Fiscal
<input type="checkbox"/>		15494	Facchini Cristina	12345678A	28			4	
<input type="checkbox"/>		15497	Fabbri Michele		08			5	Falta C. Fiscal
<input type="checkbox"/>		15498	Mata Javier		00			6	Falta C. Fiscal
<input type="checkbox"/>		15499	Mata 2 Javier 2		00			7	Falta C. Fiscal
<input type="checkbox"/>		15500	Pevarello Giacomo		00			8	Falta C. Fiscal
<input type="checkbox"/>		15501	Pevarello Giacomo	Y2365510-C	28			9	

5. Consideraciones importantes

greenbymydonor.es

Consideraciones importantes a tener en cuenta

Generación file Definitivo Vs. File Provisional:

- El campo 'Tipo File = Definitivo' se deberá utilizar sabiendo que en esta modalidad el archivo se generará UNA SOLA VEZ.
- El campo 'Tipo File = Provisional' permite generar el archivo en modalidad provisional más de una vez.

Fichas con errores:

- El sistema detecta errores en fichas en las que falta información, por lo que NO se deben incluir éstas fichas al generar el fichero. En ese caso, la plataforma de Hacienda rechazará el archivo enviado en su totalidad.

Más información



Giacomo: **610 101 212**

Javier: **610 157 201**



info@mydonor.es